

GLAMOUR

**GLAMOUR**

**doimo**cucine



**GLAMOUR**

design:  
romano giacomazzi - imagodesign

GLAMOUR



- > GLAMOUR: SVILUPPO DI UN PROGETTO PER VIVERE LO SPAZIO CUCINA. UNA CUCINA ELEGANTE E CONTEMPORANEA, DOVE LA PERSONALIZZAZIONE PERMETTE DI OTTENERE COMPOSIZIONI DI GUSTO CLASSICO, RUSTICO O MODERNO; UN PROGETTO CHE NON RINUNCIA A SOLUZIONI ALL'AVANGUARDIA E ALLA TECNOLOGIA PIÙ AVANZATA.
- > GLAMOUR: A PROJECT CONCEIVED FOR A COMFORTABLE KITCHEN SPACE. A CONTEMPORARY AND ELEGANT KITCHEN WHICH CUSTOMIZED SOLUTIONS ALLOW TO TUNE ITS OWN STYLE IN A CLASSIC, COUNTRY OR MODERN WAY, WITHOUT RENOUNCING TO FOREFRONT SOLUTIONS AND ADVANCED TECHNOLOGIES.
- > GLAMOUR: DESARROLLO DE UN PROYECTO PARA VIVIR EL ESPACIO COCINA. UNA COCINA ELEGANTE Y CONTEMPORÁNEA, DONDE LA PERSONALIZACIÓN PERMITE DE OBTENER COMPOSICIONES DE GUSTO CLÁSICO, RUSTICO O MODERNO; UN PROYECTO QUE NO RENUNCIA A SOLUCIONES DE VANGUARDIA Y A TECNOLOGÍAS AVANZADAS.
- > GLAMOUR: DEVELOPPEMENT D'UN PROJET POUR VIVRE L'ESPACE CUISINE. UNE CUISINE ELEGANTE ET CONTEMPORAINE, OU LA PERSONNALISATION PERMET D'OBTENIR DES COMPOSITIONS CLASSIQUES, RUSTIQUES OU MODERNES; UN PROJET QUI NE RENONCE PAS A SOLUTIONS A L'AVANT-GARDE ET A INNOVATIONS TECHNOLOGIQUES.
- > GLAMOUR: ENTWICKLUNG EINES PROJEKTES UM DEN KÜCHENRAUM ZU LEBEN, EINE ELEGANTE UND HEUTIGE KÜCHE, DENEN KUNDENAPASSUNGEN ERMÖGLICHEN EINEN KLASSISCHEN, COUNTRY ODER MODERNEN STIL ZU ERREICHEN. IST EIN PROJEKT, DASS AUF SPITZE LÖSUNGEN UND FORTGESCHRITTENE TECHNOLOGIE NICHT VERZICHTET.

the  
tradition  
in the  
kitchen


















- > COMPOSIZIONE CON ANTE IN FINITURA TESTA DI MORO, MANIGLIE CROMO LUCIDO, GRUPPO COLONNE INTEGRATE A PARETE E BOISERIE CON MENSOLE IMPIALLACCIATE SPESSORE 3 CM FISSATE CON SUPPORTI A SCOMPARSA, ISOLA CON PIANO DI LAVORO IN MARMO VESELYE SPESSORE 2CM.
- > COMPOSITION WITH TESTA DI MORO FINISHED DOORS, GLOSSY CHROMED HANDLES, WALL INTEGRATED TALL UNITS AND WALL PANELS WITH VENEERED 3 CM THICK SHELVES FIXED WITH HIDDEN WALL BRACKETS. ISLAND WITH 2 CM THICK VESELYE MARBLE WORKTOP.
- > COMPOSICIÓN CON PUERTAS EN ACABADO TESTA DI MORO, TIRADORES CROMO BRILLO, COLUMNAS EMPOTRADAS EN LA PARED Y BOISERIE CON ESTANTES CONTRACHAPADOS ESPESOR 3 CM MONTADOS CON SOPORTES OCULTOS. ISLA CON ENCIMERA EN MÁRMOL VESELYE ESPESOR 2 CM.
- > COMPOSITION AVEC PORTES EN FINITION TESTA DI MORO, POIGNÉES CHROME BRILLANT, ARMOIRES INTÉGRÉS EN NICHE ET BOISERIE AVEC ÉTAGÈRES PLAQUÉS ÉP. 3 CM FIXÉES AVEC SUPPORTS À DISPARITION, ÎLOT AVEC PLAN DE TRAVAIL EN MARBRE VESELYE ÉP. 2 CM.
- > KÜCHE MIT TÜREN IN DUNKELBRAUN, GLÄNZENDE VERCHROMTE GRIFFE, HOCHSCHRÄNKE IN WAND INTEGRIERT, WANDPANEELLE MIT 3CM STARK FURNIERTEN KONSOLEN MIT VERSTECKTER HALTERUNG, INSEL MIT 2 CM STARKER VESELYE MARMORPLATTE.



- > PIANO TAVOLO IMPIALLACCIATO SPESSORE 6 CM CON TELAIO DI SUPPORTO IN LEGNO SPESSORE 3X10 CM, CAPPA ISOLA PERSONALIZZATA CON PANNELLI IMPIALLACCIATI SPESSORE 2CM, ZOCCOLO IMPIALLACCIATO TESTA DI MORO.
- > 6 CM THICK VENEERED TABLE WITH 3X10 CM WOODEN SUPPORT FRAME, ISLAND HOOD WITH 2 CM THICK CUSTOMIZED VENEERED PANELS, TESTA DI MORO VENEERED PLINTH.
- > MESA CONTRACHAPADA ESPESOR 6 CM CON SOPORTE DE MADERA ESPESOR 3X10 CM, CAMPANA ISLA PERSONALIZADA CON PANELES CONTRACHAPADOS ESPESOR 2 CM, ZÓCALO CONTRACHAPADO TESTA DI MORO.
- > TABLE AVEC PLAN PLAQUÉ ÉP. 6 CM AVEC JOUE EN BOIS ÉP. 3X10 CM, HOTTE ÎLOT PERSONNALISÉE AVEC PANNEAUX PLAQUÉS ÉP. 2 CM, SOCLE PLAQUÉ TESTA DI MORO.
- > 6 CM STARKEN FURNIERTEN TISCH MIT 3X10 CM HOLZSCHIEBER; INSELDUNSTABZUG MIT FURNIERTEN 2 CM STARKEN PANEEL, DUNKELBRAUN FURNIERTE SOCKELBLENDE.







- > PARTICOLARE DEL LAVELLO INOX 2 VASCHE SOTTOTOP.
- > DETAIL OF THE UNDERMOUNT STAINLESS STEEL 2 BOWLS SINK.
- > DETALLE DEL FREGADERO EN ACERO 2 CUBETAS BAJO ENCIMERA.
- > PARTICULIER DE L'ÉVIER INOX 2 CUVES SOUS PLAN DE TRAVAIL.
- > DETAIL DES EDELSTAHL UNTERBAUSPÜLBECKENS.







the  
marble  
in the  
kitchen









- > COLONNA TERMINALE A GIORNO IMPIALLACCIATA DA 15 CM CON FRONTALE LISCIO, ZOCCOLO IMPIALLACCIATO ARGILLA.
- > 15 CM VENEERED OPEN END TALL UNIT WITH PLAIN FRONT, ARGILLA VENEERED PLINTH.
- > COLUMNNA TERMINAL ABIERTA CONTRACHAPADA DE 15 CM CON FRONTAL LISO, ZOCALO CONTRACHAPADO ARGILLA.
- > ARMOIRE TERMINALE OUVERT PLAQUÉ 15 CM AVEC FAÇADE LISSE, SOCLE PLAQUÉ ARGILLA.
- > 15 CM BREITER ENDEHOCHSCHRANK, GLATTE FURNIERTE FRONT, SOCKELBLLENDE IN LEHMFARBEN.







- > COMPOSIZIONE CON ANTE IN FINITURA ARGILLA, MANIGLIE IN LEGNO FINITURA COME ANTA, PIANO DI LAVORO E SCHIENALI IN MARMO GRIGIO LUCIDO SPESSORE 2 CM, CAPPAA PARETE VERNICIATA DI COLORE GRIGIO COORDINATA CON I COLORI DI PIANO DI LAVORO, SCHIENALI, ANTE E MANIGLIE.
- > COMPOSITION WITH DOORS IN ARGILLA FINISHING, DOOR FINISHED WOODEN HANDLES, BACKPANELS AND WORKTOP IN 2 CM THICK BRIGHT GREY MARBLE, GREY LACQUERED WALL HOOD MATCHING WITH WORKTOP, BACK PANELS, DOORS AND HANDLES.
- > COMPOSICIÓN CON PUERTAS EN ACABADO ARCILLA, TIRADORES DE MADERA ACABADO COMO PUERTA, ENCIMERA Y RESPALDOS EN MÁRMOL GRIS BRILLO ESPESOR 2 CM, CAMPANA DE PARED BARNIZADA EN COLOR GRIS COORDINADA CON LOS COLORES DE LAS ENCIMERAS, RESPALDOS, PUERTAS Y TIRADORES.
- > COMPOSITION AVEC PORTES EN FINITION ARGILLA, POIGNÉES EN BOIS MÊME FINITION QUE LA PORTE, PLAN DE TRAVAIL ET CRÉDENCES EN MARBRE GRIS BRILLANT ÉP. 2 CM, HOTTE VERNIE COULEUR GRIS COORDONNÉE AVEC LES COULEURS DU PLAN DE TRAVAIL, DOSSIERS, PORTES ET POIGNÉES.
- > KÜCHE IN LEHMFARBE, HOLZGRIFFE IN TÜRAUSFÜHRUNG, ARBEITSPLATTE UND RÜCKWÄNDE IN GLÄNZENDEN GRAUEN MARMOR 2 CM STARK; GRAUER LACKIERTER DUNSTABZUG, PASSEND ZUR FARBE VON ARBEITSPLATTE, RÜCKWÄNDE, TÜRE UND GRIFFE.







- > PARTICOLARE DEL LAVELLO INOX 2 VASCHE SOTTOTOP.
- > DETAIL OF THE UNDERMOUNT STAINLESS STEEL 2 BOWLS SINK.
- > DETALLE DEL FREGADERO EN ACERO 2 CUBETAS BAJO ENCIMERA.
- > PARTICULIER DE L'ÉVIER INOX 2 CUVES SOUS PLAN DE TRAVAIL.
- > DETAIL DES EDELSTAHL UNTERBAUSPÜLBECKENS.





the  
porphyry  
in the  
kitchen









- > COMPOSIZIONE PENISOLA CON ANTE FINITURA CREMA, COLONNE DISPENSA CON ANTE VETRO STOP SOL GRIGIO, PIANO DI LAVORO IN PORFIDO SPESSORE 12 CM, PIANO TAVOLO E FIANCO PENISOLA IMPIALLACCIATI SPESSORE 6 CM.
- > PENINSULA COMPOSITION WITH DOORS IN CREMA FINISHING, TALL UNITS WITH GREY "STOPSOL" GLASS DOORS, 12 CM THICK PORPHYRY WORKTOP, 6 CM THICK VENEERED TABLE AND PENINSULA SIDE.
- > COMPOSICIÓN PENÍNSULA CON PUERTAS EN ACABADO CREMA, COLUMNAS DESPENSAS CON PUERTAS VITRINAS STOP SOL GRIS, ENCIMERA EN PÓRFIDO ESPESOR 12 CM, MESA Y COSTADO PENÍNSULA CONTRACHAPADOS ESPESOR 6 CM.
- > COMPOSITION PÉNINSULE AVEC PORTES FINITION CREMA, ARMOIRES AVEC PORTES VITRÉES "STOP SOL" GRIS, PLAN DE TRAVAIL EN PORPHYRE ÉP. 12 CM, PLAN TABLE ET JOUES PÉNINSULE PLAQUÉS ÉP. 6 CM.
- > HALBINSEL IN CREMEAUSFÜHRUNG, HOCHSCHRÄNKE MIT GRAUEM SONNENBLOCKER GLAS, 12 CM STARK PORPHYR ARBEITSPLATTE, 6 CM STARK FURNIERTEN TISCH UND INSELSEITE.

- > PARTICOLARE DEL LAVELLO INOX 2 VASCHE SOTTOTOP.
- > DETAIL OF THE UNDERMOUNT STAINLESS STEEL 2 BOWLS SINK.
- > DETALLE DEL FREGADERO EN ACERO 2 CUBETAS BAJO ENCIMERA.
- > PARTICULIER DE L'ÉVIER INOX 2 CUVES SOUS PLAN DE TRAVAIL.
- > DETAIL DES EDELSTAHL UNTERBAUSPÜLBECKENS.











- > SEDIE IN LEGNO VERNICIATO CREMA CON SEDUTA PAGLIA BIANCA, CAPPA ISOLA VERNICIATA COLORE CREMA, VANI A GIORNO CENTRALI IMPIALLACCIATI PROFONDI 35 CM, ZOCCOLO IMPIALLACCIATO CREMA.
- > WOODEN CHAIRS LACQUERED IN CREMA WITH WHITE STRAW SEAT, ISLAND HOOD LACQUERED IN CREMA FINISHING, 35 CM DEEP CENTRAL VENEERED OPEN ELEMENTS, CREMA VENEERED PLINTH.
- > SILLAS DE MADERA BARNIZADAS EN COLOR CREMA CON ASIENTO EN PAJA BLANCA, CAMPANA ISLA BARNIZADA EN COLOR CREMA, MÓDULOS CENTRALES ABIERTOS CONTRACHAPADOS PROFUNDOS 35 CM, ZÓCALO CONTRACHAPADO EN COLOR CREMA.
- > CHAISES EN BOIS VERNI CREMA AVEC ASSISE EN PAILLE BLANCHE, HOTTE ÎLOT VERNI COULEUR CREMA, ÉLÉMENTS OUVERTS DU MILIEU PLAQUÉS PROFONDEUR 35 CM, SOCLE PLAQUÉ CREMA.
- > STÜHLE IN CREMEFARBIGEN HOLZ UND STROH, CREMEFARBIGER INSELDUNSTABZUG, FURNIERTE 35 CM TIEFE NISCHE, FURNIERTE SOCKELBLLENDE IN CREME.



- > PER IL PIANO SOPRA IL GRUPPO COLONNE E' STATO UTILIZZATO IL PANNELLO IMPIALLACCIATO SPESSORE 2CM.
- > THE TOP ON THE TALL UNITS HAS BEEN REALIZED WITH A 2 CM THICK VENEERED PANEL.
- > PARA LA ENCIMERA SOBRE LAS COLUMNAS SE HA UTILIZADO EL PANEL CONTRACHAPADO ESPESOR 2 CM.
- > LE PLAN SUR LES ARMOIRES A ÉTÉ RÉALISÉ AVEC UN PANNEAU PLAQUÉ ÉP. 2 CM.
- > AUF DIE HOCHSCHRÄNKE, 2 CM STARK FURNIERTE ABDECKPLATTE.





- > LINEE ESSENZIALI, QUALITÀ E DESIGN ESCLUSIVO PER UNA CUCINA CONCRETAMENTE ATTUALE.
- > ESSENTIAL LINES, QUALITY AND AN EXCLUSIVE DESIGN FOR A CONTEMPORARY KITCHEN.
- > LÍNEAS ESENCIALES, CALIDAD Y DISEÑO EXCLUSIVO PARA UNA COCINA CONCRETAMENTE ACTUAL.
- > LIGNES ESSENTIELLES, QUALITÉ ET UN DESIGN EXCLUSIF POUR UNE CUISINE DE NOS JOURS.
- > WESENTLICHE LINIEN, QUALITÄT UND EXKLUSIVES DESIGN FÜR EINE KÜCHE, DIE KONKRET UND AKTUELL IST.







the  
quartz  
in the  
kitchen











- > COMPOSIZIONE ISOLA E PARETE COLONNE CON ANTE FINITURA GRIGIO PIOMBO, SEMPRE SULLA PARETE COLONNE ANTE VETRO STOP SOL GRIGIO, VANI A GIORNO SU ISOLA E COLONNE IMPIALLACCIATI PROFONDITA' 35 CM, MANIGLIE IN LEGNO VERNICIATO GRIGIO PIOMBO, PIANI DI LAVORO IN QUARZO NERO SPESSORE 2 CM.
- > ISLAND COMPOSITION AND WALL TALL UNITS WITH DOORS IN GRIGIO PIOMBO FINISHING, ON THE SAME COMPOSITION TALL UNITS WITH GREY "STOPSOL" GLASS DOORS, OPEN ELEMENTS ON THE ISLAND AND TALL UNITS ARE VENEERED 35 CM DEEP, WOODEN HANDLES GRIGIO PIOMBO LACQUERED, 2 CM THICK BLACK QUARTZ WORKTOPS.
- > COMPOSICIÓN ISLA Y PARED DE COLUMNAS CON PUERTAS EN ACABADO GRIS PLOMO, COLUMNAS TAMBIÉN CON PUERTAS VITRINAS STOP SOL GRIS, MÓDULOS ABIERTOS EN ISLA Y EN COLUMNAS CONTRACHAPADOS PROFUNDIDAD 35 CM, TIRADORES DE MADERA BARNIZADOS GRIS PLOMO, ENCIMERAS EN CUARZO NEGRO ESPESOR 2 CM.
- > COMPOSITION ÎLOT ET ARMOIRES AVEC PORTES FINITION GRIGIO PIOMBO, AU MUR ARMOIRES PORTES VITRÉES "STOP SOL" GRIS, ÉLÉMENTS OUVERTS DE ÎLOT ET ARMOIRES PLAQUÉS PROFONDEUR 35 CM, POIGNÉES EN BOIS VERNI GRIGIO PIOMBO, PLANS DE TRAVAIL EN QUARTZ NOIR ÉP. 2 CM.
- > INSEL UND HOCHSCHRÄNKE IN BLEIGRAU UND GRAUES SONNENBLOCKER GLAS, 35 CM TIEFE FURNIERTE REGALSCHRÄNKE, HOLZGRIFFE IN BLEIGRAU, ARBEITSPLÄTTE IN 2 CM STARKEN SCHWARZEM QUARZ.





- > BLOCCO LAVELLO TOTALMENTE IN QUARZO NERO DA 122X60 H 26 CM CON VASCA SIGILLATA DA 70X40 PROFONDITA' 19 CM, DA NOTARE I NUOVI ELEMENTI BASE 2 CESTONI CON FRONTALE SUPERIORE H 24 CM E FRONTALE INFERIORE H 48 CM, CAPP A ISOLA INOX DA 175 CM, ZOCCOLO IMPIALLACCIATO GRIGIO PIOMBO.
- > 122X60 CM, 26 CM HIGH PURE-BLACK QUARTZ SINK BLOCK WITH 70X40 CM SEALED BOWL 19 CM HIGH, REMARK THE NEW DEEP DRAWERS BASE UNITS WITH UPPER FRONT 24 CM HIGH AND LOWER FRONT 48 CM HIGH, ISLAND STAINLESS STEEL HOOD 175 CM WIDE, VENEERED PLINTH GRIGIO PIOMBO FINISHED.
- > BLOQUE FREGADERO TOTALMENTE EN CUARZO NEGRO DE 122X60 H.26 CM CON CUBETA SELLADA DE 70X40 PROFUNDIDAD 19 CM, NOTAR LOS NUEVOS ELEMENTOS BAJO 2 GAVETAS CON FRONTAL SUPERIOR H.24 CM Y FRONTAL INFERIOR H.48 CM, CAMPANA EN ISLA EN ACERO DE 175 CM, ZÓCALO CONTRACHAPADO GRIS PLOMO.
- > BLOC ÉVIER ENTIÈREMENT EN QUARTZ NOIR DE 122X60 H 26 CM AVEC CUVE SCELLÉ DE 70X40 PROFONDEUR 19 CM, NOTER LES NOUVEAUX ÉLÉMENTS BAS 2 CASSEROLIERS AVEC FAÇADE SUPÉRIEURE H 24 CM ET FAÇADE INFÉRIEURE H 48 CM, HOTTE ÎLOT INOX 175 CM, SOCLE PLAQUÉ GRIGIO PIOMBO.
- > 122X60 QUARZSPÜLE 26 CM HOCH MIT INTEGRIERTEM 70X40 CM BECKEN 19 CM TIEF. ZU BEMERKEN SIND DIE NEUEN UNTERSCHRÄNKE MIT 2 LADEN, OBERE FRONT 24 CM HOCH UND UNTERE FRONT 48 CM HOCH. 175 CM BREIT EDELSTAHL INSELDUNSTABZUGHAUBE, BLEIGRAU FURNIERTE SOCKELBLENDE.







- > OGNI DETTAGLIO, OGNI PARTICOLARE TRASMETTE ELEGANZA E PERSONALITÀ.
- > EVERY DETAIL, EVERY PARTICULAR TALKS ABOUT PERSONALITY AND PROFESSIONALISM.
- > CADA DETALLE, CADA PARTICULAR TRANSMITE ELEGANCIA Y PROFESIONALIDAD.
- > CHAQUE DETAIL DENOTE PERSONNALITE ET PROFESSIONNALITE.
- > ALLE DETAILLEN, ALLE KLEINICHKEITEN ÜBERMITTELN ELEGANZ UND PERSONALITÄT.











- > IL CONCETTO DI FLESSIBILITÀ È LA PAROLA D'ORDINE PER IL MODELLO GLAMOUR. FORMA E CONTENUTO, SPAZIO DI LAVORO E DI SVAGO.
- > FLEXIBILITY IS THE MAIN CONCEPT AND THE KEYWORD OF GLAMOUR. LOOK AND CONTENT, SPACE FOR RECREATION AND ACTIVITY.
- > EL CONCEPTO DE FLEXIBILIDAD ES LA PALABRA CLAVE DEL MODELO GLAMOUR. FORMA Y CONTENIDO, ESPACIO DE TRABAJO Y DISTRACCIÓN.
- > LE CONCEPT DE FLEXIBILITE EST LE MOT D'ORDRE DE GLAMOUR. FORME ET CONTENU, ESPACE DE TRAVAIL ET DE DETENTE.
- > FLEXIBILITÄT IST DER FESTWERT DES MODELLS GLAMOUR, WO MAN FORM UND INHALT, ARBEITS- UND UNTERHALTUNGSRAUM FINDET.

the  
wood  
in the  
kitchen











- > COMPOSIZIONE AD ANGOLO CON ANTE, BOISERIE, MANIGLIE, TAVOLO E SEDIE FINITURA TESTA DI MORO, PENSILI CON ANTE LACCATO LUCIDO TORTORA, PIANO DI LAVORO E SCHIENALI IN QUARZO SAHARA SPESSORE 2 CM.
- > CORNER COMPOSITION WITH DOORS, WALL PANELS, HANDLES, TABLE AND CHAIRS TESTA DI MORO FINISHED, WALL UNITS WITH GLOSSY LACQUERED DOORS TORTORA FINISHED, WORKTOP AND BACK PANELS IN 2CM THICK SAHARA QUARTZ.
- > COMPOSICIÓN ANGULAR CON PUERTAS, BOISERIE, TIRADORES, MESA Y SILLAS EN ACABADO TESTA DI MORO, COLGANTES CON PUERTAS EN LACADO BRILLO TORTORA, ENCIMERA Y RESPALDOS EN CUARZO SAHARA ESPESOR 2 CM.
- > COMPOSITION ANGLE AVEC PORTES, BOISERIE, POIGNÉES, TABLE ET CHAISES FINITION TESTA DI MORO, ÉLÉMENTS HAUTS AVEC PORTES LAQUÉES GRIGIO TORTORA BRILLANT, PLAN DE TRAVAIL ET CRÉDENCES EN QUARTZ SAHARA ÉP. 2 CM.
- > ECKKÜCHE MIT TÜREN, WANDPANELEE, GRIFFE, TISCH UND STÜHLE IN DUNKELBRAUN, HÄNGESCHRÄNKE IN TORTORA HOCHGLANZ, ARBEITSPLATTE UND WANDPANELEE IN 2CM STARK SAHARA QUARZ.



- > BLOCCO PIANO COTTURA E LAVELLO DA 240X60 H 26 CM, DA NOTARE I NUOVI ELEMENTI BASE PER LAVELLO E PER PIANO COTTURA H 48 CM, LE DIMENSIONI DEL TAVOLO CHIUSO SONO 140X85, DIMENSIONI TAVOLO ALLUNGATO 200X85 CM.
- > 240X60 CM, 26 CM HIGH HOB AND SINK BLOCK, REMARK THE NEW 48 CM HIGH SINK AND HOB UNITS. THE DIMENSIONS OF THE TABLE ARE 140X85 CM WHEN CLOSE, 200X85 CM WHEN OPEN.
- > BLOQUE PLACA Y FREGADERO DE 240X60 H.26 CM, NOTAR LOS NUEVOS ELEMENTOS BAJO FREGADERO Y PLACA H.48 CM, EL TAMAÑO DE LA MESA CERRADA ES DE 140X85, EL TAMAÑO DE LA MESA EXTENSIBLE ES DE 200X85 CM.
- > BLOC PLAQUE DE CUISSON ET ÉVIER DE 240X60 H 26 CM, NOTER LES NOUVEAUX ÉLÉMENTS BAS SOUS-ÉVIER ET POUR PLAQUE DE CUISSON H 48 CM, LES DIMENSIONS DE LA TABLE FERMÉ SONT 140X85, DIMENSIONS DE TABLE ALLONGÉE 200X85CM.
- > 240X60 KOCHFELD- UND SPÜLBLOCK 26CM HOCH. ZU BEMERKEN SIND DIE NEUEN 48 CM HOCH KOCHFELD- UND SPÜLELEMENTE. DER 140X85 CM TISCH IST 200 CM LANG - WENN GEÖFFNET.







- > BOISERIE CON MENSOLE IMPIALLACCIATE SPESSORE 3 CM PROFONDITA' 25 CM.
- > WALL PANELS WITH 3 CM THICK, 25 CM DEEP VENEERED SHELVES.
- > BOISERIE CON ESTANTES CONTRACHAPADOS ESPESOR 3 CM PROFUNDIDAD 25 CM.
- > BOISERIE AVEC ÉTAGÈRES PLAQUÉES ÉP. 3 CM PROFONDEUR 25 CM.
- > WANDPANELE MIT 3 CM STÄRKEN, 25 CM TIEFEN KONSOLEN.









- > PARTICOLARE VASCA LAVELLO SIGILLATA IN QUARZO DIMENSIONI 70X40 PROFONDITA' 19 CM, ZOCCOLO ALLUMINIO OPACO.
- > DETAIL OF 70X40 CM, 19 CM HIGH SEALED SINK BOWL IN QUARTZ, MAT ALUMINIUM PLINTH.
- > DETALLE DEL FREGADERO SELLADO EN CUARZO DE 70X40 PROFUNDIDAD 19 CM, ZÓCALO ALUMINIO MATE.
- > PARTICULIER DE CUVE ÉVIER SCELLÉ EN QUARTZ DIMENSIONS 70X40 PROFONDEUR 19 CM, SOCLE ALUMINIUM MAT.
- > DETAIL DES 70X40 CM INTEGRIERTES QUARZSPÜLBECKEN, 19 CM TIEF. SOCKELBLLENDE IN ALUMINIUM.



the  
space  
in the  
kitchen









- > COMPOSIZIONE PENISOLA CON ANTE FINITURA TABACCO, COLONNE DISPENSA CON ANTE VETRO STOP SOL GRIGIO, PIANO DI LAVORO IN PORFIDO SPESSORE 12 CM, PIANO TAVOLO E FIANCO PENISOLA IMPIALLACCIATI SPESSORE 6 CM, PER IL PIANO SOPRA IL GRUPPO COLONNE E' STATO UTILIZZATO IL PANNELLO IMPIALLACCIATO SPESSORE 2 CM.
- > PENINSULA COMPOSITION WITH DOORS IN TABACCO FINISHING, TALL UNITS WITH GREY "STOPSOL" GLASS DOORS, 12 CM PORPHYRY WORKTOP, 6 CM THICK VENEERED WORKTOP AND PENINSULA SIDE, THE TOP ON THE TALL UNITS HAS BEEN MADE WITH A 2 CM THICK VENEERED PANEL.
- > COMPOSICIÓN PENINSULA CON PUERTAS EN ACABADO TABACO, COLUMNAS DISPENSAS CON PUERTAS STOP SOL GRIS, ENCIMERA EN PÓRFIDO ESPESOR 12 CM, MESA Y COSTADO PENINSULA CONTRACHAPADOS ESPESOR 6 CM, PARA LA ENCIMERA SOBRE LAS COLUMNAS SE HA UTILIZADO EL PANEL CONTRACHAPADO ESPESOR 2 CM.
- > COMPOSITION PÉNINSULE AVEC PORTES FINITION TABACCO, ARMOIRES AVEC PORTES VITRÉES "STOP SOL" GRIS, PLAN DE TRAVAIL EN PORPHYRE ÉP. 12 CM, PLAN TABLE ET JOUES PÉNINSULE PLAQUÉS ÉP. 6CM, LE PLAN SUR LES ARMOIRES A ÉTÉ RÉALISÉ AVEC UN PANNEAU PLAQUÉ ÉP. 2 CM.
- > HALBINSEL IN TABAKAUSFÜHRUNG, HOCHSCHRÄNKE MIT GRAUEM SONNENBLOCK GLAS, 12 CM STARK PORPHYR ARBEITSPLATTE. 6CM STARK FURNIERTE TISCH UND INSELSEITE; AUF DIE HOCHSCHRÄNKE, 2 CM STARK FURNIERTE ABDECKPLATTE.









- > SEDIE IN LEGNO VERNICIATO TABACCO CON SEDUTA PAGLIA BIANCA, CAPPA ISOLA VERNICIATA COLORE CREMA, VANI A GIORNO CENTRALI IMPIALLACCIATI PROFONDI 35 CM, ZOCCOLO IMPIALLACCIATO TABACCO.
- > WOODEN CHAIRS TABACCO LACQUERED WITH WHITE STRAW SEAT, ISLAND HOOD LACQUERED IN CREMA FINISHING, CENTRAL VENEERED OPEN ELEMENTS 35 CM DEEP, TABACCO VENEERED PLINTH.
- > SILLAS DE MADERA BARNIZADAS EN COLOR TABACO CON ASIENTO EN PAJA BLANCA, CAMPANA ISLA BARNIZADA EN COLOR CREMA, MÓDULOS CENTRALES ABIERTOS CONTRACHAPADOS PROFUNDOS 35 CM, ZÓCALO CONTRACHAPADO EN COLOR TABACO.
- > CHAISES EN BOIS VERNI TABACCO AVEC ASSISE EN PAILLE BLANCHE, HOTTE ÎLOT VERNI COULEUR CREMA, ÉLÉMENTS OUVERTS DU MILIEU PLAQUÉS PROFONDEUR 35 CM, SOCLE PLAQUÉ TABACCO.
- > STÜHLE IN TABAKFARBIG HOLZ UND STROH, CREMEFARBIGER INSELDUNSTABZUG, FURNIERTE 35 CM TIEFE NISCHE, FURNIERTE SOCKELBLLENDE IN TABAK.







- > PARTICOLARE DEL LAVELLO INOX 2 VASCHE SOTTOTOP.
- > DETAIL OF THE UNDERMOUNT STAINLESS STEEL 2 BOWLS SINK.
- > DETALLE DEL FREGADERO EN ACERO 2 CUBETAS BAJO ENCIMERA.
- > PARTICULIER DE L'ÉVIER INOX 2 CUVES SOUS PLAN DE TRAVAIL.
- > DETAIL DES EDELSTAHL UNTERBAUSPÜLBECKENS.





- > PARTICOLARE DELL'ELEMENTO A GIORNO TERMINALE IMPIALLACCIATO DA 15 CM.
- > DETAIL OF THE 15CM VENEERED OPEN END ELEMENT.
- > DETALLE DEL ELEMENTO TERMINAL ABIERTO CONTRACHAPADO DE 15 CM.
- > PARTICULIER ÉLÉMENT OUVERT TERMINALE 15 CM PLAQUÉ.
- > DETAIL DER 15 CM BREIT FURNIERTE ENDEELEMENTE.







the  
steel  
in the  
kitchen











- > COMPOSIZIONE ISOLA E PARETE COLONNE CON FORNO CON ANTE FINITURA CREMA, PARETE COLONNE CON ANTE VETRO STOP SOL GRIGIO, APERTURA ANTE CON GOLE IMPIALLACCiate, ZOCCOLO IMPIALLACCiato CREMA.
- > ISLAND COMPOSITION AND OVEN TALL UNITS SIDE WITH DOORS IN CREMA FINISHING, TALL UNITS WITH GREY "STOPSOL" GLASS DOORS, DOORS OPENING WITH VENEERED GROOVES, VENEERED PLINTH CREMA FINISHED.
- > COMPOSICIÓN ISLA Y PARED DE COLUMNAS HORNOS CON PUERTAS EN ACABADO CREMA, PARED DE COLUMNAS CON PUERTAS VITRINAS STOP SOL GRIS, APERTURA PUERTAS CON GOLAS CONTRACHAPADAS, ZÓCALO CONTRACHAPADO EN COLOR CREMA.
- > COMPOSITION ÎLOT ET ARMOIRES AVEC FOUR AVEC PORTES FINITION CREMA, AU MUR ARMOIRES AVEC PORTES VITRÉES "STOP SOL" GRIS, OUVERTURE PORTES AVEC GORGES PLAQUÉES, SOCLE PLAQUÉ CREMA.
- > INSEL UND HOCHSCHRÄNKE MIT TÜRE IN CREMAUSFÜHRUNG, HÄNGESCHRÄNKE MIT SONNENBLOCK GLAS, FURNIERTE GRIFFLEISTE UND SOCKELBLENDE.



- > I COLORI DEL MODELLO GLAMOUR TRASFORMANO LA CUCINA IN UN AMBIENTE PIACEVOLE ED ACCOGLIENTE:  
"CUORE" DELLA CASA.
- > THE COLOURS OF GLAMOUR CONVERT THE KITCHEN ROOM INTO A COMFORTABLE AND PLEASANT PLACE WHICH EASILY BECOME  
"THE HEART" OF HOME.
- > LOS COLORES DEL MODELO GLAMOUR TRANSFORMAN LA COCINA EN UN AMBIENTE AGRADABLE Y ACOGEDOR:  
"CORAZÓN" DE LA CASA.
- > LES FINITIONS DE GLAMOUR TRANSFORMENT LA CUISINE EN UNE AMBIANCE CONFORTABLE ET ACCUEILLANTE:  
"LE COEUR" DE LA MAISON.
- > GLAMOURS FARBEN VERWANDELN DIE KÜCHE IN EINEM EINLADENDEN UND GEMÜTLICHEN RAUM, "HERZ" DES HAUSES.











- > PARTICOLARE VASCA LAVELLO INOX SALDATA.
- > DETAIL OF STAINLESS STEEL WELDED SINK BOWL.
- > DETALLE CUBETA DEL FREGADERO EN ACERO SOLDADA.
- > PARTICULIER CUVE ÉVIER INOX SOUDÉ.
- > DETAIL DES GESCHWEIBTEN SPÜLBECKENS.



- > PIANO TAVOLO IMPIALLACCIATO SPESSORE 6 CM CON TELAIO DI SUPPORTO INOX SPESSORE 2X6 CM, CAPP A ISOLA INOX DA 90 CM, PIANO DI LAVORO INOX SPESSORE 10 CM.
- > 6 CM THICK VENEERED TABLE WITH 2X6 CM STAINLESS STEEL FRAME SUPPORT, 90 CM STAINLESS STEEL ISLAND HOOD, 10 CM THICK STAINLESS STEEL WORKTOP.
- > MESA CONTRACHAPADA ESPESOR 6 CM CON SOPORTE EN ACERO ESPESOR 2X6 CM, CAMPANA ISLA EN ACERO DE 90 CM, ENCIMERA EN ACERO ESPESOR 10 CM.
- > PLAN TABLE PLAQUÉ ÉP. 6 CM AVEC JOUE EN INOX ÉP. 2X6 CM, HOTTE ÎLOT INOX 90CM, PLAN DE TRAVAIL INOX ÉP. 10 CM.
- > 6CM STARK FURNIERTE TISCHPLATTE MIT EDELSTAHL 2X6 CM RAHMEN ALS TRÄGER, 90 CM EDELSTAHL INSELDUNSTABZUG, 10 CM STARK EDELSTAHL ARBEITSPLATTE.







- > PIANO COTTURA AD INCASSO SEMIFILO.
- > FLAT MOUNT HOB.
- > PLACA SOBRE ENCIMERA.
- > PLAQUE DE CUISSON À ENCASTRER.
- > FLACHRAND KOCHFELD UND SPÜLE.







the  
nature  
in the  
kitchen















- > COMPOSIZIONE ISOLA CON ANTE FINITURA BIANCO, PARETE COLONNE E BOISERIE FINITURA ARGILLA, APERTURA ANTE CON GOLE IMPIALLACCIATE, PIANO DI LAVORO LAMINATO PIETRA GRIGIA VENATA CON BORDO MASSELLO FINITURA ANTA SPESSORE 10 CM.
- > ISLAND COMPOSITION WITH DOORS BIANCO FINISHED, TALL UNITS SIDE AND WALL PANELING ARGILLA FINISHED, DOORS OPENING WITH VENEERED GROOVE, 10 CM THICK WORKTOP IN STONE LAMINATE "PIETRA GRIGIA VENATA" WITH WOODEN EDGE.
- > COMPOSICIÓN ISLA CON PUERTAS EN ACABADO BLANCO, PARED COLUMNAS Y BOISERIE EN ACABADO ARCILLA, APERTURA PUERTAS CON GOLAS CONTRACHAPADAS, ENCIMERA EN LAMINADO PIEDRA GRIS VENOSO CON CANTO DE MADERA COMO PUERTA ESPESOR 10 CM.
- > COMPOSITION ÎLOT AVEC PORTES FINITION BIANCO, ARMOIRES ET BOISERIE FINITION ARGILLA, OUVERTURE PORTES AVEC GORGES PLAQUÉES, PLAN DE TRAVAIL STRATIFIÉ PIERRE GRIGIA VENATA AVEC CHANT MASSIF FINITION PORTE ÉP. 10 CM.
- > INSEL IN WEIß, HOCHSCHRÄNKE UND WANDPANELEE IN LEHM, FURNIERTE GRIFFLEISTEN, 10 CM STARK GRAU LAMINAT STEINOPTIK ARBEITSPLATTE MIT MASSIVKANTE IN TÜRAUSFÜHRUNG.



- > PIANO TAVOLO IMPIALLACCIATO SPESSORE 6 CM, TELAIO DI SUPPORTO TAVOLO IN LEGNO FINITURA ANTA DA 3X10 CM.
- > 6 CM THICK VENEERED TABLE, 3X10 CM DOOR FINISHED WOODEN FRAME TABLE SUPPORT.
- > MESA CONTRACHAPADA ESPESOR 6 CM, SOPORTE MESA DE MADERA COMO PUERTA DE 3X10 CM.
- > PLAN TABLE PLAQUÉ ÉP. 6 CM, JOUE TABLE EN BOIS FINITION PORTE DE 3X10 CM.
- > 6 CM FURNIERTE TISCHPLATTE, 3X10 CM HOLZRAHMEN IN TÜRAUSFÜHRUNG ALS TRÄGER.





- > SEDIE IN LEGNO FINITURA ARGILLA CON SEDUTA PAGLIA BIANCA, PIANO COTTURA E LAVELLO AD INCASSO SEMIFILO, CAPPA ISOLA INOX DA 90 CM, BOISERIE CON MENSOLE SPESSORE 3 CM FISSATE CON REGGI MENSOLA A SCOMPARSA, ZOCCOLI IMPIALLACCIATI FINITURA ANTA.
- > WOODEN CHAIRS ARGILLA FINISHED WITH WHITE STRAW SEAT, FLAT MOUNT HOB AND SINK, 90 CM STAINLESS STEEL ISLAND HOOD, WALL PANELS WITH 3 CM THICK SHELVES FIXED WITH HIDDEN BRACKETS, VENEERED DOOR FINISHED PLINTHS.
- > SILLAS DE MADERA BARNIZADAS EN COLOR ARCILLA CON ASIENTO EN PAJA BLANCA, PLACA Y FREGADERO SOBRE ENCIMERA, CAMPANA ISLA DE 90 CM, BOISERIE CON ESTANTES ESPESOR 3 CM MONTADOS CON SOPORTES OCULTOS, ZÓCALOS CONTRACHAPADOS COMO PUERTA.
- > CHAISES EN BOIS FINITION ARGILLA AVEC ASSISE EN PAILLE BLANCHE, PLAQUE DE CUISSON ET ÉVIER À ENCASTRER, HOTTE ÎLOT INOX 90 CM, BOISERIE AVEC ÉTAGÈRES ÉP. 3 CM FIXÉES AVEC SUPPORTS À DISPARITION, SOCLÉS PLAQUÉS FINITION PORTE.
- > HOLZSTÜHLE IN LEHMFARBE UND STROH, FLACHRAND KOCHFELD UND SPÜLE, 90 CM BREIT EDELSTAHL INSELDUNSTABZUG, WANDPANELEE MIT 3 CM STARK KONSOLEN MIT VERSTECKTER HALTERUNG, FURNIERTE SÖCKELBLLENDE IN TÜRAUSFÜHRUNG.











the  
light  
in the  
kitchen











- > COMPOSIZIONE ISOLA E PARETE COLONNE CON FORNO CON ANTE FINITURA TABACCO, PARETE COLONNE CON ANTE VETRO STOP SOL GRIGIO, APERTURA ANTE CON GOLE IMPIALLACCIAITE, ZOCCOLO IMPIALLACCIATO TABACCO, PIANO TAVOLO IMPIALLACCIATO SPESSORE 6 CM CON TELAIO DI SUPPORTO INOX SPESSORE 2X6 CM.
- > ISLAND COMPOSITION AND OVEN TALL UNITS SIDE WITH TABACCO FINISHED DOORS, TALL UNITS WITH GREY "STOPSOL" GLASS DOORS, DOORS OPENING WITH VENEERED GROOVE, VENEERED PLINTH TABACCO FINISHED, 6CM THICK VENEERED TABLE TOP WITH 2X6 CM STAINLESS STEEL SUPPORTING FRAME.
- > COMPOSICIÓN ISLA Y PARED DE COLUMNAS HORNOS CON PUERTAS EN ACABADO TABACO, PARED DE COLUMNAS CON PUERTAS VITRINAS STOP SOL GRIS, APERTURA PUERTAS CON GOLAS CONTRACHAPADAS, ZÓCALO CONTRACHAPADO EN COLOR TABACO, MESA CONTRACHAPADA ESPESOR 6 CM CON SOPORTE EN ACERO ESPESOR 2X6 CM.
- > COMPOSITION ÎLOT ET ARMOIRES FOURS AVEC PORTES FINITION TABACCO, AU MUR ARMOIRES AVEC PORTES VITRÉES "STOP SOL" GRIS, OUVERTURE PORTES AVEC GORGES PLAQUÉES, SOCLE PLAQUÉ TABACCO, PLAN TABLE PLAQUÉ ÉP. 6 CM JOUE INOX ÉP.2X6 CM.
- > INSEL UND HOCHSCHRÄNKE MIT TÜRE IN TABAKAUSFÜHRUNG, HOCHSCHRÄNKE MIT SONNENBLOCK GLAS, FURNIERTE GRIFFLEISTE UND SOCKELBLLENDE, 6 CM STARK FURNIERTE TISCHPLATTE MIT EDELSTAHL 2X6 CM RAHMEN ALS TRÄGER.

- > CAPPA ISOLA INOX DA 175 CM, PIANO DI LAVORO INOX SPESSORE 2 CM.
- > STAINLESS STEEL ISLAND HOOD 175 CM WIDE, 2 CM THICK STAINLESS STEEL WORKTOP.
- > CAMPANA ISLA EN ACERO DE 175 CM, ENCIMERA EN ACERO ESPESOR 2 CM.
- > HOTTE ÎLOT INOX 175 CM, PLAN DE TRAVAIL INOX ÉP. 2 CM.
- > 175 CM BREIT INSELDUNSTABZUG, EDELSTAHL ARBEITSPLATTE 2 CM STARK.









- > ANALOGAMENTE ALLE COLONNE ATTREZZATE CON FORNI E CANTINE, ANCHE L'ISOLA, CON PIANO IN ACCIAIO RAPPRESENTA UNA ZONA OPERATIVA PROFESSIONALE.
- > AS WELL AS THE TALL UNITS, WHERE OVENS AND WINE CELLARS FIND PLACE, ALSO THE ISLAND WITH STAINLESS-STEEL WORKTOP REPRESENTS A PROFESSIONAL WORKING AREA.
- > ANÁLOGAMENTE A LAS COLUMNAS CON HORNOS Y VINOTECAS, TÁMBIEN LA ISLA, CON ENCIMERA EN ACERO REPRESENTA UNA ZONA OPERACIONAL PROFESIONAL.
- > LES ARMOIRES EQUIPEES DE FOURS ET CAVES A VIN, AINSI QUE LE PLAN DE TRAVAIL EN INOX DE L'ÎLOT CREENT UN LIEU DE DEVELOPPEMENT PROFESSIONNEL.
- > WIE DIE HOCHSCHRÄNKE, MIT BACKROHRS UND WEINKÜHLSCHRÄNKE AUSGESTATTETE, AUCH DIE INSEL MIT EDELSTAHLARBEITSPLATTE IST EIN PROFESSIONELL ARBEITSPLATZ.







- > FORME ESSENZIALI, SOLUZIONI ORIGINALI, INNOVATIVE E FUNZIONALI RENDONO IL MODELLO GLAMOUR CONTEMPORANEO E INIMITABILE.
- > ESSENTIAL LINES TOGETHER WITH ORIGINAL, INNOVATIVE AND FUNCTIONAL SPACES MAKE GLAMOUR A CONTEMPORARY AND PEERLESS MODEL.
- > FORMAS ESENCIALES, SOLUCIONES ORIGINALES, INNOVADORES Y FUNCIONALES RINDEN EL MODELO GLAMOUR CONTEMPORÁNEO E INIMITABLE.
- > DES FORMES ESSENTIELLES, DES ESPACES ORIGINALES, INNOVATRICES ET FONCTIONNELLES FONT DE GLAMOUR UN MODELE CONTEMPORAIN ET INIMITABLE.
- > WESENTLICHE FORMEN, ORIGINELLE, NEUARTIGE UND FUNKTIONSFÄHIGE LÖSUNGEN MACHEN GLAMOUR HEUTIG UND NICHT IMITIERBAR.







- > PARTICOLARE DELLE ANTE VETRO STOP GRIGIO APERTURA CON GOLA VERTICALE.
- > DETAIL OF GREY "STOP SOL" GLASS DOORS VERTICAL GROOVE OPENING.
- > DETALLE DE LAS PUERTAS VITRINAS STOP SOL GRIS APERTURA CON GOLA VERTICAL.
- > PARTICULIER DES PORTES VITREES "STOP SOL" GRIS OUVERTURE AVEC GORGE VERTICALE.
- > DETAIL DER GRAUEN SONNENBLOCKER GLASTÜREN, ÖFFNUNG MIT SENKRECHTER GRIFFLEISTE.



## **COLORI ANTE YELLOW PINE**

DOORS COLOURS YELLOW PINE  
COLORES DE LAS PUERTAS YELLOW PINE  
COULEURS FACADES YELLOW PINE  
FARBEN DER YELLOWPINE TÜREN



**bianco**



**crema**




**argilla**



**grigio piombo**

the  
**finishes**  
in  
the  
**kitchen**







**rosso**



**giallo**



**tabacco**



**testa di moro**

# GLAMOUR

**CONCEPT  
DESIGN**

**imagodesign (TV)**  
romano giacomazzi  
imagodesign

**PHOTOGRAPHY  
FOTOLITO  
STAMPA**

Alberto Narduzzi  
Eurografica Verona  
tipografia Sile Treviso

Printed in Italy 2010



**doimo**cucine

DOIMO CUCINE S.P.A.

VIA SCHIAVONESCA, 78 LOC. BAVARIA - 31040 NERVESA DELLA BATTAGLIA (TV) ITALIA  
TEL. +39 0422 775611 - FAX +39 0422 882082 - [www.doimocucine.it](http://www.doimocucine.it) - [info@doimocucine.it](mailto:info@doimocucine.it)

GRUPPO **DOIMO**